

 NIEDAX GROUP

 NIEDAX®



RLVC...

NX CITO LINE **JEDEN KLIK - HOTOVO!** 2010

NIEDAX

RÝCHLY . L'AHKÝ . INOVATÍVNY

NXCITO LINE

EIN KLICK - FERTIG!

Nové perforované žlaby NXCITO umožňujú rýchlu a efektívnu montáž. Vďaka tomuto systému si zvýšite výkon a uľahčíte prácu. Bez skrutkovaní, spojovacieho materiálu a náradia sa dá NXCITO veľmi rýchlo kompletizovať. Perforované žlaby NXCITO len do seba zhora zasunieme - hotovo. Hlasné zackvanutie vám potvrdí správnosť montáže. Takto si môžete byť istý, že žlaby do seba zapadnú a vydržia aj vysoké zaťaženie.





UNIVERZÁLNY . FLEXIBILNÝ . KOMPATIBILNÝ

NXCITO LINE

EIN KLICK - FERTIG!

Zostaňte flexibilný. Flexibilný aj pri montovaní. Nový káblový žľab **NXCITO** Vám ponúka hneď niekoľko výhod ako napríklad rôzne možnosti pre uchytenia káblov. Okrem toho sú všetky spojovacie plochy a upevňovacie otvory žľabu úplne zapustené, takže nehrozí nebezpečenstvo poranenia sa alebo poškodenia káblov a vedení. Takisto pri hranách žľabov ako aj pri úchytkách, obzvlášť pri špeciálnom zackvakácom mechanizme **NXCITO** sme prihliadali predovšetkým na Vašu bezpečnosť.



- 1 prípojenie káblových žľabov s predmontovanou spojkou
- 2 3 mm hlboké zapustenie pre zvýšenie stability
- 3 hlavy skrutiek úplne dosadajú na dno žľabu
- 4 prispôbené aj pre uloženie na zem a plynulé bočné dierovanie po pripevnení
- 5 otvory k dispozícii pre závitové tyče v stredovej časti dna žľabu
- 6 otvory pre bežné káblové prechodky ako aj vývodky M12, M16, M20 a M25 s integrovaným odľahčením od ťahu
- 7 Zaoblené hrany na ochranu pred poraneniami pracovníkov aj samotných káblov
- 8 perforácia prispôbená pre fixáciu káblov

ZÁKLADNÝ. JEDNODUCHÝ . BEZCHYBNÝ


NXCITO LINE

EIN KLICK - FERTIG!

Vytvorte ste si prehľad. Prehľad o dodávacom programe, spôsobe dodávania.
Rozličné šírky, rôzne materiály.

Nezabudnite tiež prislúsenstvo káblových zlabov z nášho Katalogu KR.

Všetky tvarové diely a prislúsenstvo sú kompatibilné s novým káblovým žlabom **NXCITO**.
Aby ste mohli zostať flexibilný.



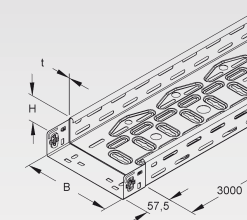
A ešte nie čo: Aj pri rozoberaní žlabu **NXCITO** ušetríte veľmi veľa času pretože ani pri rozoberaní nepotrebujete žiadne nástroje. Stlačte žlab jednoducho na spájacom mieste smerom hore a odiahnite ich len od seba. Hotovo!



Kabelrinne leicht

gelocht, mit angeprägtem Stoßstellenverbinder

Modell-Nr.	Höhe H mm	Breite B mm	Materialstärke t mm	EAN	Gewicht pro 100 m kg	Kleinste VPE
S RLVC 60.100	60	100	0,75	948178	130	2 x 3 m
S RLVC 60.200	60	200	0,75	948161	188	2 x 3 m
S RLVC 60.300	60	300	0,75	947300	245	2 x 3 m
S RLVC 60.400	60	400	0,9	947317	360	2 x 3 m
S RLVC 60.500	60	500	0,9	948215	427	2 x 3 m
S RLVC 60.600	60	600	0,9	948222	502	2 x 3 m
E3 RLVC 60.100 E3	60	100	0,8	948239	139	2 x 3 m
E3 RLVC 60.200 E3	60	200	0,8	948246	202	2 x 3 m
E3 RLVC 60.300 E3	60	300	0,8	948253	263	2 x 3 m
E3 RLVC 60.400 E3	60	400	0,8	948260	322	2 x 3 m
E3 RLVC 60.500 E3	60	500	0,8	948277	382	2 x 3 m
E3 RLVC 60.600 E3	60	600	0,8	948284	449	2 x 3 m

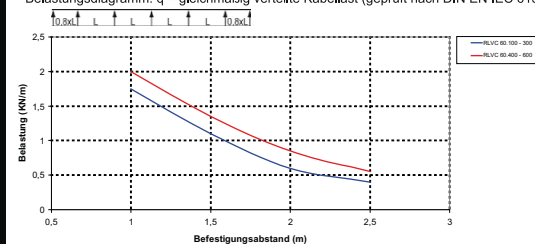


mit versetzt angeordneter Seiten- und Bodenperforation für stufenlose Befestigung und Anbringung der Systembauteile

Achtung: unterschiedliche Lochbilder bei unterschiedlichen Breiten.

Zusätzl. Bodenperforation Ø 13,5, Ø 16,5, Ø 20,5 und Ø 25,5 ab einer Rinnenbreite von 200 mm für die Anbringung von Kabelverschraubungen
Auslässe zur Kabelbinderbefestigung, durch T-Auslass im Boden ab einer Rinnenbreite von 300 mm ist eine Schnellbefestigung der Kabelbinder durch einschlaufen von oben möglich (kein Fädelaufwand)

Belastungsdiagramm: q = gleichmäßig verteilte Kabellast (geprüft nach DIN EN IEC 61537)



Kompatibel
mit allen Formstücken und
Zubehör-Teilen aus unserem
Katalog KR



NIEDAX GmbH & Co. KG
Asbacher Straße 141
D-53545 Linz/Rhein

Postfach 1286
D-53541 Linz/Rhein

Tel: +49 (0) 2644/5606-0
Fax: +49 (0) 2644/5606-13
info@niedax.de
www.niedax.de